

じゃがいも新品種等によるポテトチップ製品の試食(令和7年11月)

－アンケート調査結果(構成比)－
全体集計

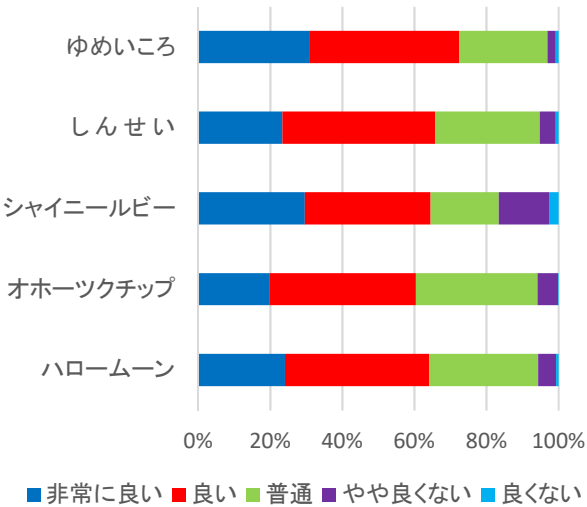
(単位:%)

色(外観)	非常に良い	良い	普通	やや良くない	良くない
ゆめいころ	31.0	41.4	24.5	2.3	0.8
しんせい	23.4	42.4	29.0	4.4	0.8
シャイニールビー	29.6	34.9	18.9	14.0	2.6
オホーツクチップ	19.8	40.6	33.8	5.7	0.1
ハロームーン	24.1	40.1	30.2	4.9	0.7

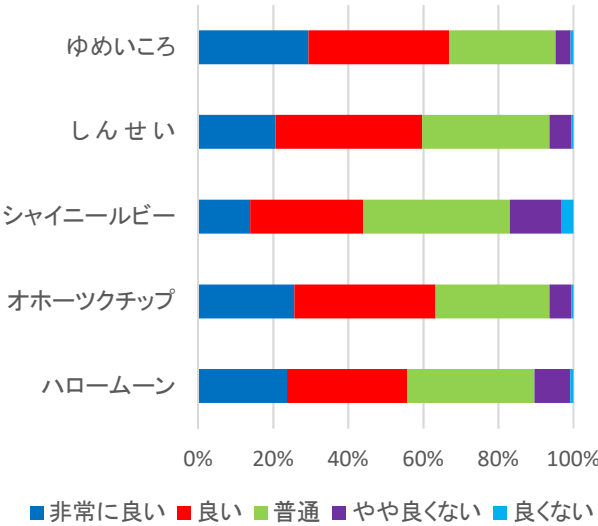
食感(舌触り)	非常に良い	良い	普通	やや良くない	良くない
ゆめいころ	29.4	37.5	28.4	4.0	0.7
しんせい	20.6	39.1	33.9	5.9	0.5
シャイニールビー	13.9	30.1	39.1	13.6	3.3
オホーツクチップ	25.6	37.7	30.3	5.9	0.5
ハロームーン	23.7	32.0	33.9	9.6	0.8

食味	非常に良い	良い	普通	やや良くない	良くない
ゆめいころ	25.8	33.5	29.4	9.5	1.8
しんせい	20.1	30.7	30.2	17.1	1.9
シャイニールビー	15.6	32.5	33.8	16.2	1.9
オホーツクチップ	23.1	35.7	30.3	10.1	0.8
ハロームーン	18.0	31.5	34.9	12.5	3.1

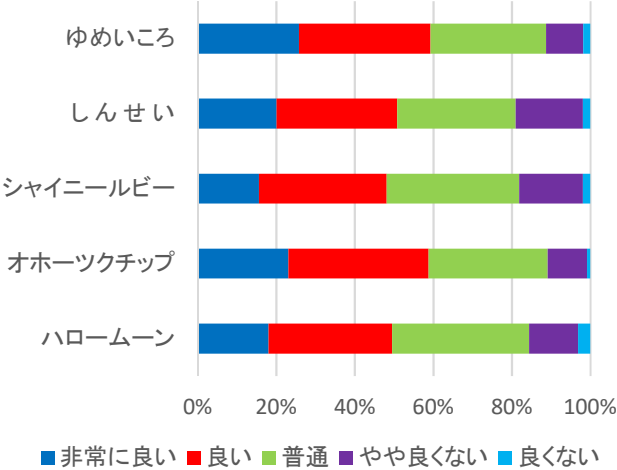
色(外観)



食感(舌触り)

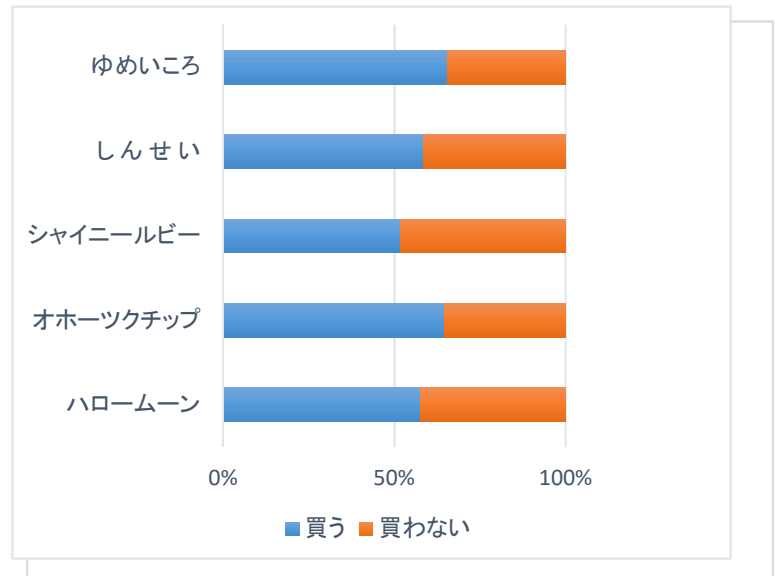


食味



総合判断

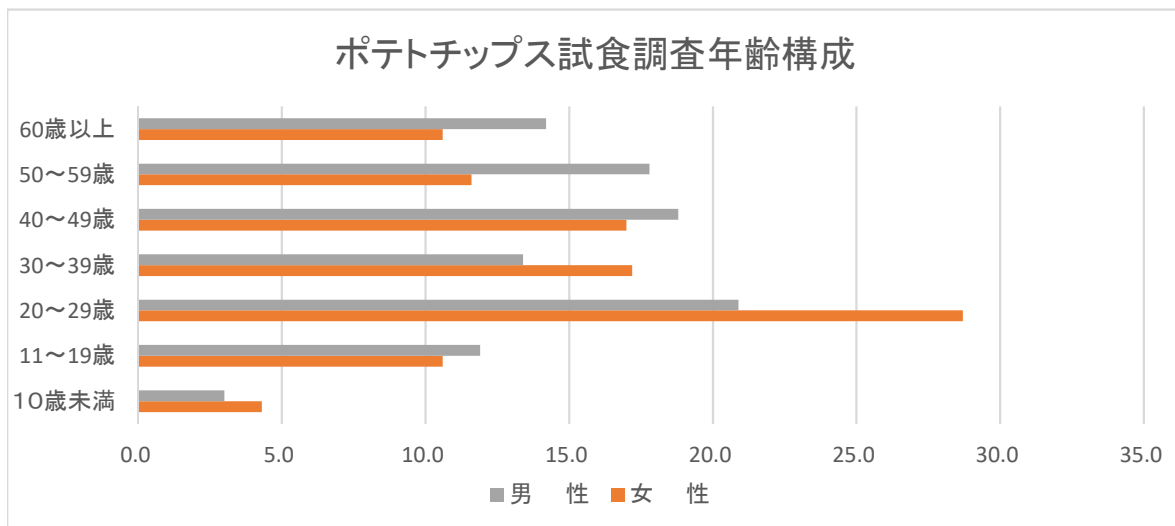
総合判断	買う	買わない
ゆめいころ	65.6	34.4
しんせい	58.5	41.5
シャイニールビー	51.7	48.3
オホーツクチップ	64.6	35.4
ハロームーン	57.7	42.3



ポテトチップス試食調査年齢構成

(%)

年齢構成	10歳未満	11～19歳	20～29歳	30～39歳	40～49歳	50～59歳	60歳以上
女性	4.3	10.6	28.7	17.2	17.0	11.6	10.6
男性	3.0	11.9	20.9	13.4	18.8	17.8	14.2



(注) しんせい、シャイニールビーについては国立研究開発法人農業・食品産業技術総合研究機構北海道農業研究センター、ゆめいころについては地方独立行政法人北海道立総合研究機構農業研究本部北見農業試験場より提供を受けました。

ここに、厚く御礼申し上げます。